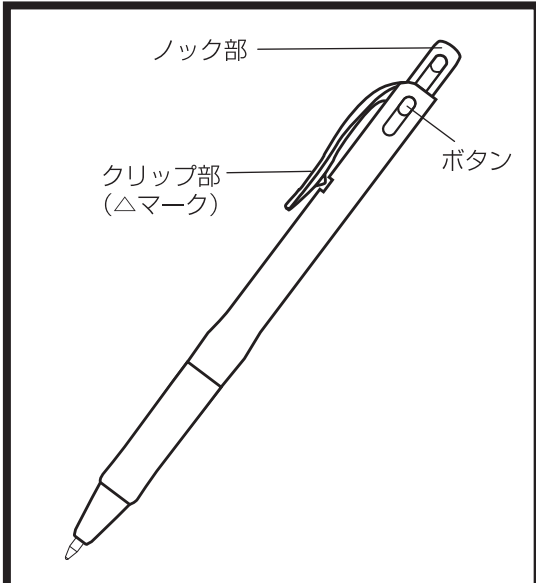


Bn2 ご使用方法

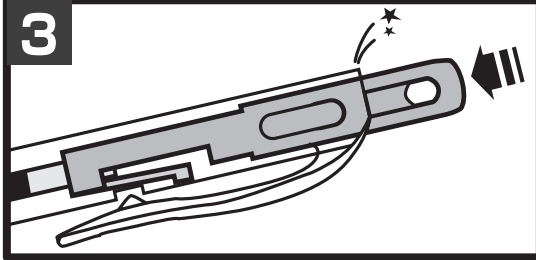
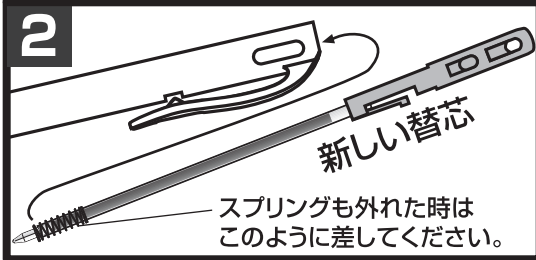
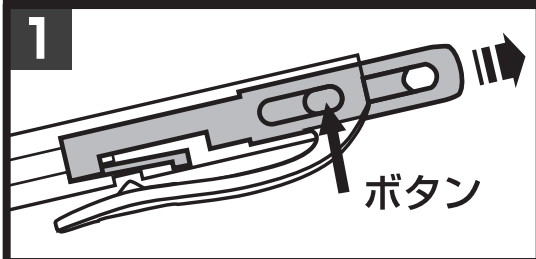


【ご使用方法】

- ノック部を押すとペンが出ます。ペン先をしまうときは、クリップの△マークを押してください。

油性ボールペン替芯：K-0.7芯

品番:BR-6A-K-(色)/¥60+(消費税)



替芯を交換する時は

- 1 ペン先を戻した状態で、ボタンを細いもので深く押し込みながらノック部を引き抜いてください。
- 2 引き抜いたノック部から中芯を外し、新しい替芯に交換してください。
(中芯を外した時、スプリングが付いてきた場合は、スプリングを替芯に差してください。スプリングを無くさないようにしてください。)
- 3 替芯を取り付けたノック部を本体に差し込み、カチッと音がするまで押し込んでください。

<ご注意>

- ペン先を上向きにしての筆記は避けてください。インクもれや、不書きの原因となります。
- ご使用後は必ずペン先を収納してください。衣服等を汚す原因となります。
- 筆記以外に使用しないでください。
- 幼児の手の届く所へ置かないでください。
- 部品を口に入れたりすると、窒息の恐れがあります。万一、飲み込んだ場合はすぐに医師の手当てを受けてください。
- 高温の場所には放置しないでください。

その他何かお気づきの点がございましたら下記までご連絡くださいますよう、よろしくお願いいたします。

〒162-8562 東京都新宿区東五軒町2-9 ゼブラ株式会社 お客様相談室

TEL：0120-555335（フリーダイヤル） 受付時間:土、日、祝日を除く9:00～17:00