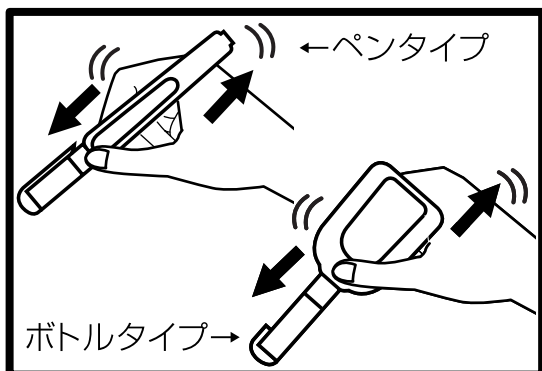
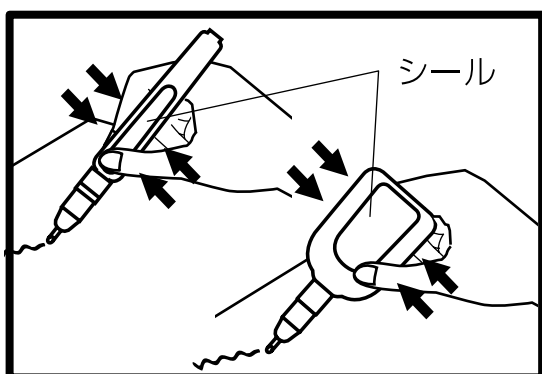


ボールケスパ ケア ペンタイプ/ボトルタイプ ご使用方法



【ご使用方法】

- ①ご使用になる前に、必ずキャップをしてカチカチと音がするまで本体を良く振ってください。
(音がしても5回以上は振ってください。)



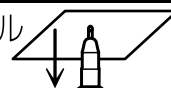
- ②ペン先を紙面の修正部分に軽く押し当て、シール付近を軽く押しながらインクを出してください。

インクの出が少ない場合は

紙面の修正部分に軽く押し当てながら、シールの付近を少し強めに押してください。

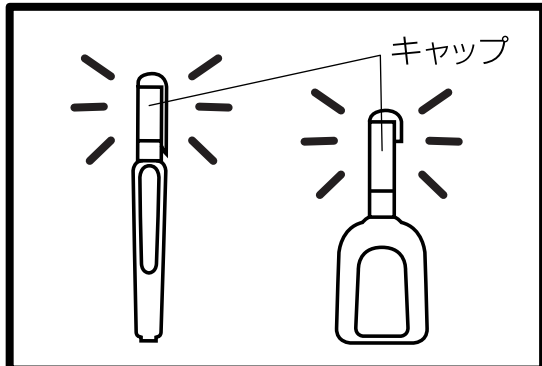
インクの出が多い場合は

ペン先を上にして紙等に押し付け、先端のボールを回転させてペン先の空気を抜いてください。



液が薄い場合は

修正液の攪拌が足りないので、インクが薄くなります。
①の動作を繰り返してください。



- ③ご使用後は、ペン先についたインクをよく拭き取ってから、必ずキャップをしてください。
(修正液のインクは揮発しやすい液体です。乾燥したインクがペン先で固まり筆記不良やインクもれの原因となります。)

また、ペン先を上に向け保管してください。

<ご注意>

- 修正以外に使用しないでください。
- 幼児の手の届く所へ置かないでください。
- 部品を口に入れたりすると、窒息の恐れがあります。万一、飲み込んだ場合はすぐに医師の手当てを受けてください。
- 長時間使用する場合は、換気をよくしてください。
- 火気に近づけないでください。
- ペン先を下にして保管しないでください。
- 衣類などにインクが付くと落ちにくいので注意してください。
- 万一、インクが目に入った場合はすぐに水で洗眼し、医師の手当てを受けてください。
- 透過式複写原稿(光を通せる紙)の修正には使用できません。
- 高温の場所には放置しないでください。

その他何かお気づきの点がございましたら下記までご連絡くださいますよう、よろしくお願いいたします。

〒162-8562 東京都新宿区東五軒町2-9 ゼブラ株式会社 お客様相談室

TEL : 0120-555335 (フリーダイヤル) 受付時間 : 土・日・祝日を除く 9:00~17:00迄